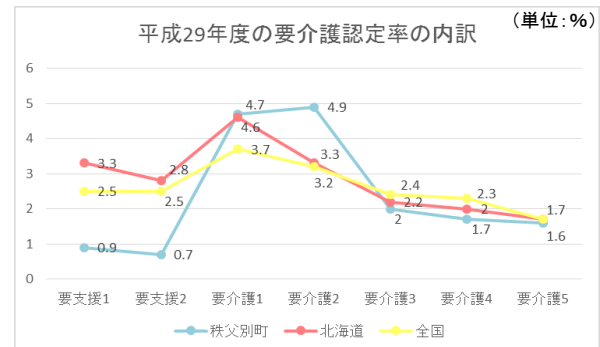
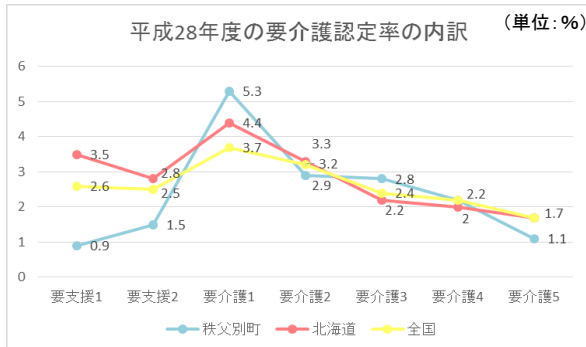
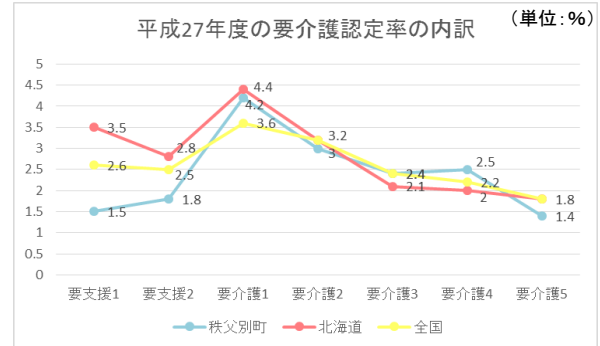
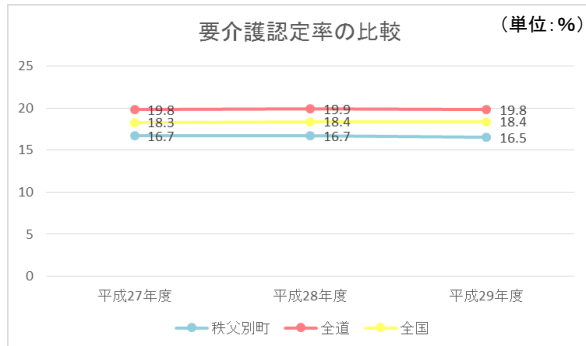
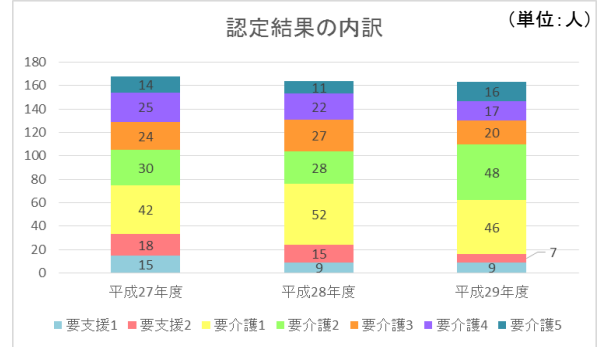
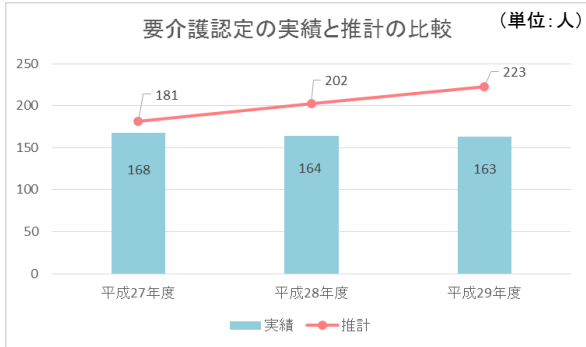


**第6期(平成27年度～平成29年度) 秩父別町
高齢者保健福祉計画・介護保険事業計画モニタリング**

1. 介護認定の状況

区分	平成27年度		平成28年度		平成29年度	
	推計	実績	推計	実績	推計	実績
第1号被保険者数(A)	1,030	1,007	1,022	980	1,014	985
要支援・要介護計(B)	181	168	202	164	223	163
要支援計	32	33	37	24	42	16
要支援1	19	15	22	9	24	9
要支援2	13	18	15	15	18	7
要介護計	149	135	165	140	181	147
要介護1	47	42	52	52	56	46
要介護2	45	30	52	28	59	48
要介護3	17	24	17	27	17	20
要介護4	24	25	28	22	32	17
要介護5	16	14	16	11	17	16
要介護認定率(B/A)	17.6%	16.7%	19.8%	16.7%	22.0%	16.5%



★第6期における介護認定の状況★

- ・認定者数については、計画では年々増加する推計を取っていたが、実際は160人台で推移した。
- ・認定結果の内訳では、要介護1・要介護2の割合が高い。また、北海道・全国と比較しても要介護1・要介護2の割合が高くなっている。
- ・要介護認定率については、17%弱で推移し、北海道・全国よりも低い割合となっている。

2. 介護給付の状況

◆介護予防サービス

サービス種類		平成27年度		平成28年度		平成29年度	
介護予防サービス		計画	実績	計画	実績	計画	実績
介護予防訪問介護	給付費(円)	1,183,000	1,201,501	1,159,000	713,421	885,000	617,616
	人数(人/月)	8.0	5.1	8.0	4.0	6.0	3.4
介護予防訪問入浴	給付費(円)	0	0	0	0	0	0
	回数(回/月)	0.0	0.0	0.0	0.0	0.0	0.0
介護予防訪問看護	給付費(円)	0	0	0	169,740	0	617,823
	回数(回/月)	0.0	0.0	0.0	1.9	0.0	7.1
介護予防訪問リハビリテーション	給付費(円)	0	0	0	0	0	0
	回数(回/月)	0.0	0.0	0.0	0.0	0.0	0.0
介護予防居宅療養管理指導	給付費(円)	0	14,080	0	14,080	0	0
	人数(人/月)	0.0	0.3	0.0	0.2	0.0	0.0
介護予防通所介護	給付費(円)	6,144,000	4,784,022	6,185,000	3,600,747	4,563,000	1,400,409
	人数(人/月)	14.0	12.7	13.0	11.7	10.0	5.4
介護予防通所リハビリテーション	給付費(円)	204,000	39,987	204,000	0	204,000	0
	人数(人/月)	1.0	0.2	1.0	0.0	1.0	0.0
介護予防短期入所生活介護	給付費(円)	0	0	0	0	0	0
	日数(日/月)	0.0	0.0	0.0	0.0	0.0	0.0
介護予防短期入所療養介護(老健)	給付費(円)	0	0	0	0	0	0
	日数(日/月)	0.0	0.0	0.0	0.0	0.0	0.0
介護予防短期入所療養介護(病院等)	給付費(円)	0	0	0	0	0	0
	日数(日/月)	0.0	0.0	0.0	0.0	0.0	0.0
介護予防福祉用具貸与	給付費(円)	477,000	558,472	480,000	484,764	485,000	368,790
	人数(人/月)	12.0	13.7	12.0	12.9	12.0	9.3
特定介護予防福祉用具購入	給付費(円)	104,000	144,859	137,000	136,576	138,000	54,820
	人数(人)	3.0	5.0	3.0	8.0	3.0	3.0
介護予防住宅改修	給付費(円)	308,000	443,218	464,000	522,518	464,000	442,410
	人数(人)	1.0	4.0	3.0	5.0	3.0	4.0
介護予防特定施設入居者生活介護	給付費(円)	1,508,000	290,907	3,017,000	0	3,017,000	0
	人数(人/月)	1.0	0.3	2.0	0.0	2.0	0.0
地域密着型介護予防サービス							
介護予防認知症対応型通所介護	給付費(円)	0	0	0	0	0	0
	回数(回/月)	0.0	0.0	0.0	0.0	0.0	0.0
介護予防小規模多機能型居宅介護	給付費(円)	0	0	0	0	0	0
	人数(人/月)	0.0	0.0	0.0	0.0	0.0	0.0
介護予防認知症対応型共同生活介護	給付費(円)	0	0	0	0	0	0
	人数(人/月)	0.0	0.0	0.0	0.0	0.0	0.0
介護予防支援	給付費(円)	1,079,000	1,343,000	1,309,000	1,102,900	1,617,000	708,200
	人数(人/月)	20.0	23.0	25.0	21.0	31.0	13.7

◆介護サービス

サービス種類		平成27年度		平成28年度		平成29年度	
居宅サービス		計画	実績	計画	実績	計画	実績
訪問介護	給付費(円)	6,697,000	5,674,303	7,700,000	5,098,130	8,600,000	5,632,389
	回数(回/月)	188.2	152.3	205.0	144.2	215.0	148.6
訪問入浴	回数(回/月)	0	673,362	0	638,226	0	531,000
	人数(人/月)	0.0	4.3	0.0	4.5	0.0	3.7
訪問看護	回数(回/月)	7.9	3.7	7.9	13.7	7.9	25.1
	人数(人/月)	2.0	1.1	2.0	3.2	2.0	4.4
訪問リハビリテーション	給付費(円)	0	0	0	0	0	0
	回数(回/月)	0.0	0.0	0.0	0.0	0.0	0.0
居宅療養管理指導	給付費(円)	0	101,376	0	92,790	0	80,748
	人数(人/月)	0.0	1.3	0.0	1.2	0.0	1.0
通所介護	給付費(円)	34,061,000	35,521,120	34,873,000	33,209,686	35,958,000	42,554,976
	回数(回/月)	444.9	371.8	457.3	365.5	473.6	456.4
通所リハビリテーション	給付費(円)	3,500,000	5,808,726	3,846,000	6,399,000	3,939,000	6,040,359
	回数(回/月)	40.0	56.2	45.7	68.3	47.0	63.3
短期入所生活介護	給付費(円)	7,000,000	8,887,941	7,500,000	3,501,270	8,000,000	5,463,567
	回数(回/月)	93.0	94.4	136.0	41.4	179.0	62.4
短期入所療養介護(老健)	給付費(円)	0	1,484,100	0	508,923	0	146,394
	回数(回/月)	0.0	11.6	0.0	3.9	0.0	1.2
短期入所療養介護(病院等)	給付費(円)	0	0	0	0	0	0
	回数(回/月)	0.0	0.0	0.0	0.0	0.0	0.0
福祉用具貸与	給付費(円)	2,010,000	2,021,460	2,075,000	1,741,510	2,279,000	2,757,342
	回数(回/月)	23.0	21.5	23.0	25.0	24.0	29.3
特定福祉用具購入	給付費(円)	297,000	234,574	332,000	329,697	360,000	327,011
	回数(回/月)	4.0	5.0	4.0	9.0	4.0	10.0
住宅改修	給付費(円)	919,000	1,644,447	950,000	800,298	991,000	1,008,628
	回数(回/月)	3.0	12.0	3.0	9.0	3.0	13.0
特定施設入居者生活介護	給付費(円)	8,653,000	12,395,606	8,653,000	11,634,189	8,653,000	13,610,432
	回数(回/月)	4.0	5.8	4.0	6.1	4.0	6.4
地域密着型サービス							
定期巡回・随時対応型訪問介護看護	給付費(円)	0	492,786	0	3,604,671	0	5,575,320
	回数(回/月)	0.0	0.2	0.0	2.5	0.0	4.3
夜間対応型訪問介護	給付費(円)	0	0	0	0	0	0
	回数(回/月)	0.0	0.0	0.0	0.0	0.0	0.0
認知症対応型通所介護	給付費(円)	3,050,000	1,370,655	3,456,000	378,279	4,454,000	757,179
	回数(回/月)	55.3	22.8	62.3	7.0	80.2	7.2
地域密着型通所介護	給付費(円)	0	0	712,000	426,384	734,000	0
	回数(回/月)	0.0	0.0	9.3	5.6	9.7	0.0
小規模多機能型居宅介護	給付費(円)	0	0	0	0	0	0
	回数(回/月)	0.0	0.0	0.0	0.0	0.0	0.0
認知症対応型共同生活介護	給付費(円)	47,246,000	51,403,283	47,690,000	39,240,664	47,886,000	32,559,378
	回数(回/月)	16.0	16.8	16.0	14.4	16.0	13.3
地域密着型特定施設入居者生活介護	給付費(円)	0	0	0	0	0	0
	回数(回/月)	0.0	0.0	0.0	0.0	0.0	0.0
地域密着型介護老人福祉施設入所者生活介護	給付費(円)	0	0	0	0	0	0
	回数(回/月)	0.0	0.0	0.0	0.0	0.0	0.0
複合型サービス	給付費(円)	0	0	0	0	0	0
	回数(回/月)	0.0	0.0	0.0	0.0	0.0	0.0
施設サービス							
介護老人福祉施設	給付費(円)	108,391,000	102,112,860	113,446,000	87,255,359	113,446,000	84,736,161
	回数(回/月)	41.0	38.0	43.0	34.1	43.0	31.1
介護老人保健施設	給付費(円)	11,901,000	15,042,578	11,901,000	15,899,066	11,901,000	10,899,306
	回数(回/月)	4.0	4.8	4.0	5.1	4.0	3.8
介護療養型医療施設	給付費(円)	17,826,000	9,925,567	17,826,000	6,437,142	17,826,000	8,767,369
	回数(回/月)	4.0	2.4	4.0	1.6	4.0	2.3
居宅介護支援	給付費(円)	7,674,000	7,987,687	8,457,000	7,396,375	9,248,000	8,834,222
	回数(回/月)	59.0	54.8	65.0	65.3	70.0	65.3